



Liebe Eltern, liebe Erziehungsberechtigte!

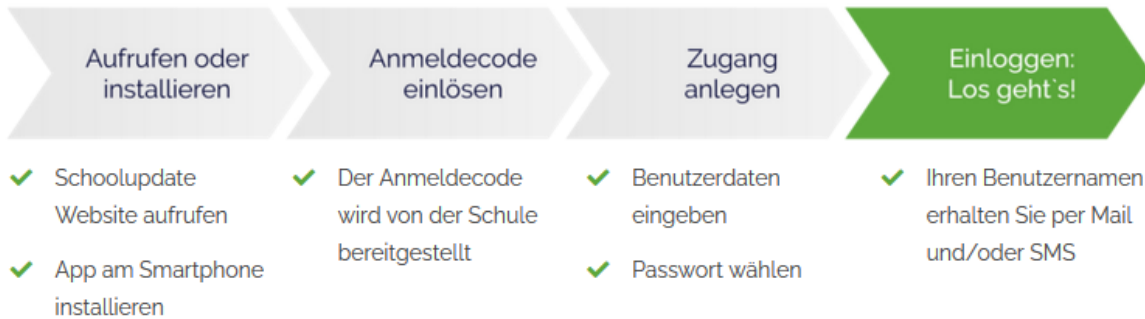
Unsere Schule verwendet die Kommunikationsplattform „schoolupdate“ zur digitalen Kommunikation zwischen Eltern und Schule/ Klassenvorstand. Über dieses System können Eltern-Informationen bzw. elektronische Entschuldigungen direkt ausgetauscht werden!

Für eine problemlose Nutzung des Systems müssen alle Klassen-Eltern die kostenlose App auf Smartphone oder Tablet installieren bzw. per Website freischalten.



### ○ Installation und Erstregistrierung

Sie werden in Kürze per SMS/Mail einen 5stelligen Code erhalten. Diesen Einmal-Code müssen Sie bei der Erstanmeldung einlösen. Sollten Sie mehrere Kinder an unserer Schule haben, müssen Sie bitte für jedes Kind den Code einlösen, da sonst keine korrekte Klassenzuordnung erfolgen kann!



### ○ Einlösen des 5stelligen Codes

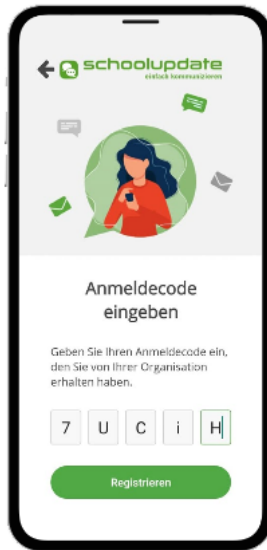
➡ Web-Login/Website: [www.schoolupdate.com](http://www.schoolupdate.com) aufrufen und auf „Anmeldecode einlösen“ klicken.



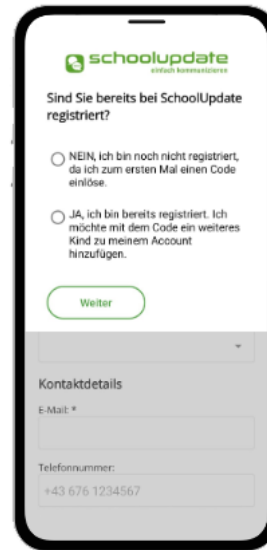
**1** Öffnen Sie die App und wählen Sie **Anmeldecode einlösen**.



**2** Geben Sie den **Anmeldecode** ein, den Sie von der Schule erhalten haben.



**3** **Steps folgen & Daten eingeben.** Sie erhalten eine **E-Mail und/oder SMS** mit Ihrem **Benutzernamen**.

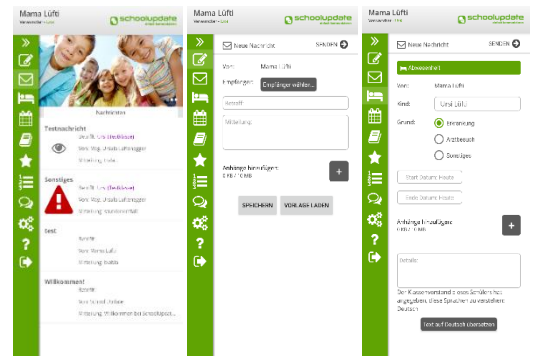


### Mehrere Kinder/Elternteile verwalten

- ➔ Bei mehreren Kindern an der Schule wird alles über einen Eltern-Account verwaltet! Für das erste Kind muss ein Eltern-Account eingerichtet werden, danach können weitere Zugangscodes diesem Account zugeordnet werden. (s. Code einlösen)
- ➔ Wollen mehrere Elternteile/Erziehungsberechtigte das System nutzen, können nach dem **Web-Login (Website)** in den „Einstellungen“ weitere Personen hinzugefügt werden!

### ○ Verwendung der schoolupdate-App

- ➔ Empfang von Elternbriefen/Notfall-Nachrichten/Abstimmungen/...  
**ROTE Symbole:** noch nicht gelesen/NOTFALL,  
**GRAUE Symbole:** bereits gelesen/erledigt
- ➔ Senden von Nachrichten an KV/Klassenlehrer
- ➔ Senden von Entschuldigungen (Anhänge z.B. von Arztbestätigungen möglich!)



- ➔ Sie erhalten Benachrichtigungen immer per SMS UND Mail! (die Doppelbenachrichtigung kann über den Website-Login deaktiviert werden)

### ○ Hilfe / Eltern-Handbuch

- ➔ Bitte zuerst den sehr umfangreichen schoolupdate-Fragenfundus nutzen bzw. das sehr gute Eltern-Handbuch downloaden:  
[www.schoolupdate.com](http://www.schoolupdate.com) „Infos & Download“ / „FAQs“
- ➔ Wenn's trotzdem nicht funktioniert:  
Schulinterner GymTamsweg Support: Mag. Ursula Lüftenegger ([ursula.lueftenegger@bildung.gv.at](mailto:ursula.lueftenegger@bildung.gv.at))